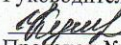
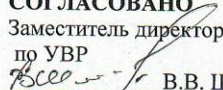



**Частное учреждение
«Общеобразовательная организация школа развития и творчества»**

РАССМОТРЕНО
на заседании МО
учителей точных наук и
предметной области
«Естествознание»
Руководитель МО
 О.Е. Кушнарёва
Протокол № 1 от 25.08.2022 г.

СОГЛАСОВАНО
Заместитель директора
по УВР
 В.В. Шматов
25.08 2022 г.



УТВЕРЖДАЮ
Директор ЧУ «ОО школа
развития и творчества»
 В.А. Бурдина
Приказ от «26» августа 2022г. № 143-ОД

**Рабочая программа по предмету
«Геометрия»
для 7-9 классов
на 2022-2023 учебный год**

Подготовил:
Кушнарёва Ольга Евгеньевна
учитель математики,
информатики,
специалист первой категории

Севастополь
2022-2023

ПОЯСНИТЕЛЬНАЯ ЗАПИСКА

Рабочая программа по геометрии для обучающихся 7-9 х классов ЧУ «ОО школа развития и творчества» разработана в соответствии с требованиями:

- Федерального закона от 29.12.2012 № 273-ФЗ «Об образовании в Российской Федерации»;
 - приказа Минпросвещения от 22.03.2021 № 115 «Об утверждении Порядка организации и осуществления образовательной деятельности по основным общеобразовательным программам – образовательным программам начального общего, основного общего и среднего общего образования» (распространяется на правоотношения с 1 сентября 2021 года);
 - приказа Минобрнауки от 17.12.2010 № 1897 «Об утверждении ФГОС основного общего образования»;
 - СП 2.4.3648-20 «Санитарно-эпидемиологические требования к организациям воспитания и обучения, отдыха и оздоровления детей и молодежи», утвержденных постановлением главного санитарного врача от 28.09.2020 № 28;
 - СанПиН 1.2.3685-21 «Гигиенические нормативы и требования к обеспечению безопасности и (или) безвредности для человека факторов среды обитания», утвержденных постановлением главного санитарного врача от 28.01.2021 № 2;
 - учебного плана ЧУ «ОО школа развития и творчества»;
 - рабочей программы воспитания ЧУ «ОО школа развития и творчества»;
 - УМК:
1. Мерзляк А.Г. Геометрия: 7 класс: учебник для общеобразовательных учреждений / А.Г. Мерзляк, В.Б. Полонский, М.С. Якир. — М. :Вентана-Граф, 2017-2018
 2. Мерзляк А.Г. Геометрия: 8 класс: учебник для общеобразовательных учреждений / А.Г. Мерзляк, В.Б. Полонский, М.С. Якир. — М. :Вентана-Граф, 2017-2018
 3. Мерзляк А.Г. Геометрия: 9 класс: учебник для общеобразовательных учреждений / А.Г. Мерзляк, В.Б. Полонский, М.С. Якир. — М. :Вентана-Граф, 2017-2018

ПЛАНИРУЕМЫЕ РЕЗУЛЬТАТЫ ОБУЧЕНИЯ ГЕОМЕТРИИ В 7-9 КЛАССАХ ОБЩАЯ ХАРАКТЕРИСТИКА УЧЕБНОГО КУРСА "ГЕОМЕТРИЯ"

Рабочая программа по учебному курсу "Геометрия" для обучающихся 7-9 классов разработана на основе Федерального государственного образовательного стандарта основного общего образования с учётом и современных мировых требований, предъявляемых к математическому образованию, и традиций российского образования, которые обеспечивают овладение ключевыми компетенциями, составляющими основу для непрерывного образования и саморазвития, а также целостность общекультурного, личностного и познавательного развития обучающихся. В программе учтены идеи и положения Концепции развития математического образования в Российской Федерации. В эпоху цифровой трансформации всех сфер человеческой деятельности невозможно стать

образованным современным человеком без базовой математической подготовки. Уже в школе математика служит опорным предметом для изучения смежных дисциплин, а после школы реальной необходимостью становится непрерывное образование, что требует полноценной базовой общеобразовательной подготовки, в том числе и математической.

Это обусловлено тем, что в наши дни растёт число профессий, связанных с непосредственным применением математики: и в сфере экономики, и в бизнесе, и в технологических областях, и даже в гуманитарных сферах. Таким образом, круг школьников, для которых математика может стать значимым предметом, расширяется.

Практическая полезность математики обусловлена тем, что её предметом являются фундаментальные структуры нашего мира: пространственные формы и количественные отношения от простейших, усваиваемых в непосредственном опыте, до достаточно сложных, необходимых для развития научных и прикладных идей. Без конкретных математических знаний затруднено понимание принципов устройства и использования современной техники, восприятие и интерпретация разнообразной социальной, экономической, политической информации, малоэффективна повседневная практическая деятельность. Каждому человеку в своей жизни приходится выполнять расчёты и составлять алгоритмы, находить и применять формулы, владеть практическими приёмами геометрических измерений и построений, читать информацию, представленную в виде таблиц, диаграмм и графиков, жить в условиях неопределённости и понимать вероятностный характер случайных событий.

Одновременно с расширением сфер применения математики в современном обществе всё более важным становится математический стиль мышления, проявляющийся в определённых умственных навыках. В процессе изучения математики в арсенал приёмов и методов мышления человека естественным образом включаются индукция и дедукция, обобщение и конкретизация, анализ и синтез, классификация и систематизация, абстрагирование и аналогия. Объекты математических умозаключений, правила их конструирования раскрывают механизм логических построений, способствуют выработке умения формулировать, обосновывать и доказывать суждения, тем самым развивают логическое мышление. Ведущая роль принадлежит математике и в формировании алгоритмической компоненты мышления и воспитании умений действовать по заданным алгоритмам, совершенствовать известные и конструировать новые. В процессе решения задач — основой учебной деятельности на уроках математики — развиваются также творческая и прикладная стороны мышления.

Обучение математике даёт возможность развивать у обучающихся точную, рациональную и информативную речь, умение отбирать наиболее подходящие языковые, символические, графические средства для выражения суждений и наглядного их представления.

Необходимым компонентом общей культуры в современном толковании является общее знакомство с методами познания действительности, представление о предмете и методах математики, их отличий от методов других естественных и гуманитарных наук, об особенностях применения математики для решения научных и прикладных

задач. Таким образом, математическое образование вносит свой вклад в формирование общей культуры человека.

Изучение математики также способствует эстетическому воспитанию человека, пониманию красоты и изящества математических рассуждений, восприятию геометрических форм, усвоению идеи симметрии.

ЦЕЛИ ИЗУЧЕНИЯ УЧЕБНОГО КУРСА "ГЕОМЕТРИЯ"

«Математику уже затем учить надо, что она ум в порядок приводит», — писал великий русский ученый Михаил Васильевич Ломоносов. И в этом состоит одна из двух целей обучения геометрии как составной части математики в школе. Этой цели соответствует доказательная линия преподавания геометрии. Следуя представленной рабочей программе, начиная с седьмого класса на уроках геометрии обучающийся учится проводить доказательные рассуждения, строить логические умозаключения, доказывать истинные утверждения и строить контр-примеры к ложным, проводить рассуждения от «противного», отличать свойства от признаков, формулировать обратные утверждения. Ученик, овладевший искусством рассуждать, будет применять его и в окружающей жизни.

Как писал геометр и педагог Игорь Федорович Шарыгин, «людьми, понимающими, что такое доказательство, трудно и даже невозможно манипулировать». И в этом состоит важное воспитательное значение изучения геометрии, присущее именно отечественной математической школе. Вместе с тем авторы программы предостерегают учителя от излишнего формализма, особенно в отношении начал и оснований геометрии. Французский математик Жан Дьедонне по этому поводу высказался так: «Что касается деликатной проблемы введения «аксиом», то мне кажется, что на первых порах нужно вообще избегать произносить само это слово. С другой же стороны, не следует упускать ни одной возможности давать примеры логических заключений, которые куда в большей мере, чем идея аксиом, являются истинными и единственными двигателями математического мышления».

Второй целью изучения геометрии является использование её как инструмента при решении как математических, так и практических задач, встречающихся в реальной жизни. Окончивший курс геометрии школьник должен быть в состоянии определить геометрическую фигуру, описать словами данный чертёж или рисунок, найти площадь земельного участка, рассчитать необходимую длину оптоволоконного кабеля или требуемые размеры гаража для автомобиля. Этому соответствует вторая, вычислительная линия в изучении геометрии в школе. Данная практическая линия является не менее важной, чем первая. Ещё Платон предписывал, чтобы «граждане Прекрасного города ни в коем случае не оставляли геометрию, ведь немаловажно даже побочное её применение — в военном деле да, впрочем, и во всех науках — для лучшего их усвоения: мы ведь знаем, какая бесконечная разница существует между человеком причастным к геометрии и не причастным». Для этого учителю рекомендуется подбирать задачи практического характера для рассматриваемых тем, учить детей строить математические модели реальных жизненных ситуаций, проводить вычисления и оценивать адекватность полученного результата. Крайне важно подчёркивать связи геометрии с другими предметами, мотивировать использовать определения геометрических фигур и понятий, демонстрировать применение полученных умений в физике и технике. Эти связи наиболее ярко видны

в темах «Векторы», «Тригонометрические соотношения», «Метод координат» и «Теорема Пифагора».

МЕСТО УЧЕБНОГО КУРСА В УЧЕБНОМ ПЛАНЕ

Согласно учебному плану в 7—9 классах изучается учебный курс «Геометрия», который включает следующие основные разделы содержания: «Геометрические фигуры и их свойства», «Измерение геометрических величин», а также «Декартовы координаты на плоскости», «Векторы», «Движения плоскости» и «Преобразования подобия».

Учебный план предусматривает изучение геометрии на базовом уровне, исходя из не менее 68 учебных часов в учебном году, всего за три года обучения — не менее 204 часов.

СОДЕРЖАНИЕ УЧЕБНОГО КУРСА "ГЕОМЕТРИЯ"

7 КЛАСС

Начальные понятия геометрии. Точка, прямая, отрезок, луч. Угол. Виды углов.

Вертикальные и смежные углы. Биссектриса угла. Ломаная, многоугольник.

Параллельность и перпендикулярность прямых.

Симметричные фигуры. Основные свойства осевой симметрии. Примеры симметрии в окружающем мире.

Основные построения с помощью циркуля и линейки. Треугольник. Высота, медиана, биссектриса, их свойства.

Равнобедренный и равносторонний треугольники. Неравенство треугольника.

Свойства и признаки равнобедренного треугольника. Признаки равенства треугольников.

Свойства и признаки параллельных прямых. Сумма углов треугольника. Внешние углы треугольника.

Прямоугольный треугольник. Свойство медианы прямоугольного треугольника, проведённой к гипотенузе. Признаки равенства прямоугольных треугольников.

Прямоугольный треугольник с углом в 30° .

Неравенства в геометрии: неравенство треугольника, неравенство о длине ломаной, теорема о большем угле и большей стороне треугольника. Перпендикуляр и наклонная.

Геометрическое место точек. Биссектриса угла и серединный перпендикуляр к отрезку как геометрические места точек.

Окружность и круг, хорда и диаметр, их свойства. Взаимное расположение окружности и прямой. Касательная и секущая к окружности. Окружность, вписанная в угол. Вписанная и описанная окружности треугольника.

8 КЛАСС

Четырёхугольники. Параллелограмм, его признаки и свойства. Частные случаи параллелограммов (прямоугольник, ромб, квадрат), их признаки и свойства.

Трапеция, равнобокая трапеция, её свойства и признаки. Прямоугольная трапеция.

Метод удвоения медианы. Центральная симметрия. Теорема Фалеса и теорема о пропорциональных отрезках.

Средние линии треугольника и трапеции. Центр масс треугольника.

Подобие треугольников, коэффициент подобия. Признаки подобия треугольников.

Применение подобия при решении практических задач.

Свойства площадей геометрических фигур. Формулы для площади треугольника, параллелограмма, ромба и трапеции. Отношение площадей подобных фигур. Вычисление площадей треугольников и многоугольников на клетчатой бумаге. Теорема Пифагора. Применение теоремы Пифагора при решении практических задач. Синус, косинус, тангенс острого угла прямоугольного треугольника. Основное тригонометрическое тождество. Тригонометрические функции углов в 30° , 45° и 60° . Вписанные и центральные углы, угол между касательной и хордой. Углы между хордами и секущими. Вписанные и описанные четырёхугольники. Взаимное расположение двух окружностей. Касание окружностей. Общие касательные к двум окружностям.

9 КЛАСС

Синус, косинус, тангенс углов от 0 до 180° . Основное тригонометрическое тождество. Формулы приведения.

Решение треугольников. Теорема косинусов и теорема синусов. Решение практических задач с использованием теоремы косинусов и теоремы синусов.

Преобразование подобия. Подобие соответственных элементов.

Теорема о произведении отрезков хорд, теоремы о произведении отрезков секущих, теорема о квадрате касательной.

Вектор, длина (модуль) вектора, сонаправленные векторы, противоположно направленные векторы, коллинеарность векторов, равенство векторов, операции над векторами. Разложение вектора по двум неколлинеарным векторам. Координаты вектора. Скалярное произведение векторов, применение для нахождения длин и углов.

Декартовы координаты на плоскости. Уравнения прямой и окружности в координатах, пересечение окружностей и прямых. Метод координат и его применение.

Правильные многоугольники. Длина окружности. Градусная и радианная мера угла, вычисление длин дуг окружностей. Площадь круга, сектора, сегмента.

Движения плоскости и внутренние симметрии фигур (элементарные представления).

Параллельный перенос. Поворот.

ПЛАНИРУЕМЫЕ ОБРАЗОВАТЕЛЬНЫЕ РЕЗУЛЬТАТЫ

Освоение учебного курса «Геометрия» должно обеспечивать достижение на уровне основного общего образования следующих личностных, метапредметных и предметных образовательных результатов:

ЛИЧНОСТНЫЕ РЕЗУЛЬТАТЫ

Личностные результаты освоения программы учебного курса «Геометрия» характеризуются:

Патриотическое воспитание:

проявлением интереса к прошлому и настоящему российской математики, ценностным отношением к достижениям российских математиков и российской математической школы, к использованию этих достижений в других науках и прикладных сферах.

Гражданское и духовно-нравственное воспитание:

готовностью к выполнению обязанностей гражданина и реализации его прав, представлением о математических основах функционирования различных структур,

явлений, процедур гражданского общества (выборы, опросы и пр.); готовностью к обсуждению этических проблем, связанных с практическим применением достижений науки, осознанием важности морально-этических принципов в деятельности учёного.

Трудовое воспитание:

установкой на активное участие в решении практических задач математической направленности, осознанием важности математического образования на протяжении всей жизни для успешной профессиональной деятельности и развитием необходимых умений;

осознанным выбором и построением индивидуальной траектории образования и жизненных планов с учётом личных интересов и общественных потребностей.

Эстетическое воспитание:

способностью к эмоциональному и эстетическому восприятию математических объектов, задач, решений, рассуждений; умению видеть математические закономерности в искусстве.

Ценности научного познания:

ориентацией в деятельности на современную систему научных представлений об основных закономерностях развития человека, природы и общества, пониманием математической науки как сферы человеческой деятельности, этапов её развития и значимости для развития цивилизации;

овладением языком математики и математической культурой как средством познания мира;

овладением простейшими навыками исследовательской деятельности.

Физическое воспитание, формирование культуры здоровья и эмоционального благополучия:

готовностью применять математические знания в интересах своего здоровья, ведения здорового образа жизни (здоровое питание, сбалансированный режим занятий и отдыха, регулярная физическая активность);

сформированностью навыка рефлексии, признанием своего права на ошибку и такого же права другого человека.

Экологическое воспитание:

ориентацией на применение математических знаний для решения задач в области сохранности окружающей среды, планирования поступков и оценки их возможных последствий для окружающей среды;

осознанием глобального характера экологических проблем и путей их решения.

Личностные результаты, обеспечивающие адаптацию обучающегося к изменяющимся условиям социальной и природной среды:

- готовностью к действиям в условиях неопределённости, повышению уровня своей компетентности через практическую деятельность, в том числе умение учиться у других людей, приобретать в совместной деятельности новые знания, навыки и компетенции из опыта других;
- необходимостью в формировании новых знаний, в том числе формулировать идеи, понятия, гипотезы об объектах и явлениях, в том числе ранее не известных, осознавать дефициты собственных знаний и компетентностей, планировать своё развитие;

- способностью осознавать стрессовую ситуацию, воспринимать стрессовую ситуацию как вызов, требующий контрмер, корректировать принимаемые решения и действия, формулировать и оценивать риски и последствия, формировать опыт.

МЕТАПРЕДМЕТНЫЕ РЕЗУЛЬТАТЫ

Метапредметные результаты освоения программы учебного курса «Геометрия» характеризуются овладением *универсальными познавательными действиями, универсальными коммуникативными действиями и универсальными регулятивными действиями.*

1) Универсальные познавательные действия обеспечивают формирование базовых когнитивных процессов обучающихся (освоение методов познания окружающего мира; применение логических, исследовательских операций, умений работать с информацией).

Базовые логические действия:

- выявлять и характеризовать существенные признаки математических объектов, понятий, отношений между понятиями; формулировать определения понятий; устанавливать существенный признак классификации, основания для обобщения и сравнения, критерии проводимого анализа;
- воспринимать, формулировать и преобразовывать суждения: утвердительные и отрицательные, единичные, частные и общие; условные;
- выявлять математические закономерности, взаимосвязи и противоречия в фактах, данных, наблюдениях и утверждениях; предлагать критерии для выявления закономерностей и противоречий;
- делать выводы с использованием законов логики, дедуктивных и индуктивных умозаключений, умозаключений по аналогии;
- разбирать доказательства математических утверждений (прямые и от противного), проводить самостоятельно несложные доказательства математических фактов, выстраивать аргументацию, приводить примеры и контрпримеры; обосновывать собственные рассуждения;
- выбирать способ решения учебной задачи (сравнивать несколько вариантов решения, выбирать наиболее подходящий с учётом самостоятельно выделенных критериев).

Базовые исследовательские действия:

- использовать вопросы как исследовательский инструмент познания; формулировать вопросы, фиксирующие противоречие, проблему, самостоятельно устанавливать искомое и данное, формировать гипотезу, аргументировать свою позицию, мнение;
- проводить по самостоятельно составленному плану несложный эксперимент, небольшое исследование по установлению особенностей математического объекта, зависимостей объектов между собой;
- самостоятельно формулировать обобщения и выводы по результатам проведённого наблюдения, исследования, оценивать достоверность полученных результатов, выводов и обобщений;
- прогнозировать возможное развитие процесса, а также выдвигать предположения о его развитии в новых условиях.

Работа с информацией:

- выявлять недостаточность и избыточность информации, данных, необходимых для решения задачи;
- выбирать, анализировать, систематизировать и интерпретировать информацию различных видов и форм представления;
- выбирать форму представления информации и иллюстрировать решаемые задачи схемами, диаграммами, иной графикой и их комбинациями;
- оценивать надёжность информации по критериям, предложенным учителем или сформулированным самостоятельно.

2) *Универсальные коммуникативные действия обеспечивают сформированность социальных навыков обучающихся.*

Общение:

- воспринимать и формулировать суждения в соответствии с условиями и целями общения; ясно, точно, грамотно выражать свою точку зрения в устных и письменных текстах, давать пояснения по ходу решения задачи, комментировать полученный результат;
- в ходе обсуждения задавать вопросы по существу обсуждаемой темы, проблемы, решаемой задачи, высказывать идеи, нацеленные на поиск решения; сопоставлять свои суждения с суждениями других участников диалога, обнаруживать различие и сходство позиций; в корректной форме формулировать разногласия, свои возражения;
- представлять результаты решения задачи, эксперимента, исследования, проекта; самостоятельно выбирать формат выступления с учётом задач презентации и особенностей аудитории.

Сотрудничество:

- понимать и использовать преимущества командной и индивидуальной работы при решении учебных математических задач;
- принимать цель совместной деятельности, планировать организацию совместной работы, распределять виды работ, договариваться, обсуждать процесс и результат работы; обобщать мнения нескольких людей;
- участвовать в групповых формах работы (обсуждения, обмен мнениями, мозговые штурмы и др.);
- выполнять свою часть работы и координировать свои действия с другими членами команды;
- оценивать качество своего вклада в общий продукт по критериям, сформулированным участниками взаимодействия.

3) *Универсальные регулятивные действия обеспечивают формирование смысловых установок и жизненных навыков личности.*

Самоорганизация:

самостоятельно составлять план, алгоритм решения задачи (или его часть), выбирать способ решения с учётом имеющихся ресурсов и собственных возможностей, аргументировать и корректировать варианты решений с учётом новой информации.

Самоконтроль:

- владеть способами самопроверки, самоконтроля процесса и результата решения математической задачи;

- предвидеть трудности, которые могут возникнуть при решении задачи, вносить коррективы в деятельность на основе новых обстоятельств, найденных ошибок, выявленных трудностей;
- оценивать соответствие результата деятельности поставленной цели и условиям, объяснять причины достижения или недостижения цели, находить ошибку, давать оценку приобретённому опыту.

ПРЕДМЕТНЫЕ РЕЗУЛЬТАТЫ

Освоение учебного курса «Геометрия» на уровне основного общего образования должно обеспечивать достижение следующих предметных образовательных результатов:

7 КЛАСС

- Распознавать изученные геометрические фигуры, определять их взаимное расположение, изображать геометрические фигуры; выполнять чертежи по условию задачи. Измерять линейные и угловые величины. Решать задачи на вычисление длин отрезков и величин углов.
- Делать грубую оценку линейных и угловых величин предметов в реальной жизни, размеров природных объектов. Различать размеры этих объектов по порядку величины.
- Строить чертежи к геометрическим задачам.
- Пользоваться признаками равенства треугольников, использовать признаки и свойства равнобедренных треугольников при решении задач.
- Проводить логические рассуждения с использованием геометрических теорем.
- Пользоваться признаками равенства прямоугольных треугольников, свойством медианы, проведённой к гипотенузе прямоугольного треугольника, в решении геометрических задач.
- Определять параллельность прямых с помощью углов, которые образует с ними секущая. Определять параллельность прямых с помощью равенства расстояний от точек одной прямой до точек другой прямой.
- Решать задачи на клетчатой бумаге.
- Проводить вычисления и находить числовые и буквенные значения углов в геометрических задачах с использованием суммы углов треугольников и многоугольников, свойств углов, образованных при пересечении двух параллельных прямых секущей. Решать практические задачи на нахождение углов.
- Владеть понятием геометрического места точек. Уметь определять биссектрису угла и серединный перпендикуляр к отрезку как геометрические места точек.
- Формулировать определения окружности и круга, хорды и диаметра окружности, пользоваться их свойствами. Уметь применять эти свойства при решении задач.
- Владеть понятием описанной около треугольника окружности, уметь находить её центр. Пользоваться фактами о том, что биссектрисы углов треугольника пересекаются в одной точке, и о том, что серединные перпендикуляры к сторонам треугольника пересекаются в одной точке.
- Владеть понятием касательной к окружности, пользоваться теоремой о перпендикулярности касательной и радиуса, проведённого к точке касания.

- Пользоваться простейшими геометрическими неравенствами, понимать их практический смысл.
- Проводить основные геометрические построения с помощью циркуля и линейки.

8 КЛАСС

- Распознавать основные виды четырёхугольников, их элементы, пользоваться их свойствами при решении геометрических задач.
- Применять свойства точки пересечения медиан треугольника (центра масс) в решении задач.
- Владеть понятием средней линии треугольника и трапеции, применять их свойства при решении геометрических задач.
- Пользоваться теоремой Фалеса и теоремой о пропорциональных отрезках, применять их для решения практических задач.
- Применять признаки подобия треугольников в решении геометрических задач.
- Пользоваться теоремой Пифагора для решения геометрических и практических задач.
- Строить математическую модель в практических задачах, самостоятельно делать чертёж и на ходить соответствующие длины.
- Владеть понятиями синуса, косинуса и тангенса острого угла прямоугольного треугольника.
- Пользоваться этими понятиями для решения практических задач.
- Вычислять (различными способами) площадь треугольника и площади многоугольных фигур (пользуясь, где необходимо, калькулятором).
- Применять полученные умения в практических задачах.
- Владеть понятиями вписанного и центрального угла, использовать теоремы о вписанных углах, углах между хордами (секущими) и угле между касательной и хордой при решении геометрических задач.
- Владеть понятием описанного четырёхугольника, применять свойства описанного четырёхугольника при решении задач.
- Применять полученные знания на практике — строить математические модели для задач реальной жизни и проводить соответствующие вычисления с применением подобия и тригонометрии (пользуясь, где необходимо, калькулятором).

9 КЛАСС

- Знать тригонометрические функции острых углов, находить с их помощью различные элементы прямоугольного треугольника («решение прямоугольных треугольников»). Находить (с помощью калькулятора) длины и углы для нетабличных значений.
- Пользоваться формулами приведения и основным тригонометрическим тождеством для нахождения соотношений между тригонометрическими величинами.
- Использовать теоремы синусов и косинусов для нахождения различных элементов треугольника («решение треугольников»), применять их при решении геометрических задач.

- Владеть понятиями преобразования подобия, соответственных элементов подобных фигур.
- Пользоваться свойствами подобия произвольных фигур, уметь вычислять длины и находить углы у подобных фигур. Применять свойства подобия в практических задачах.
- Уметь приводить примеры подобных фигур в окружающем мире.
- Пользоваться теоремами о произведении отрезков хорд, о произведении отрезков секущих, о квадрате касательной.
- Пользоваться векторами, понимать их геометрический и физический смысл, применять их в решении геометрических и физических задач.
- Применять скалярное произведение векторов для нахождения длин и углов.
- Пользоваться методом координат на плоскости, применять его в решении геометрических и практических задач.
- Владеть понятиями правильного многоугольника, длины окружности, длины дуги окружности и радианной меры угла, уметь вычислять площадь круга и его частей.
- Применять полученные умения в практических задачах.
- Находить оси (или центры) симметрии фигур, применять движения плоскости в простейших случаях.
- Применять полученные знания на практике — строить математические модели для задач реальной жизни и проводить соответствующие вычисления с применением подобия и тригонометрических функций (пользуясь, где необходимо, калькулятором).

Геометрические фигуры

Выпускник научится:

- пользоваться языком геометрии для описания предметов окружающего мира и их взаимного расположения;
- распознавать и изображать на чертежах и рисунках геометрические фигуры и их конфигурации;
- классифицировать геометрические фигуры;
- находить значения длин линейных элементов фигур и их отношения, градусную меру углов от 0° до 180° , применяя определения, свойства и признаки фигур и их элементов, отношения фигур (равенство, подобие, симметрии, поворот, параллельный перенос);
- оперировать с начальными понятиями тригонометрии и выполнять элементарные операции над функциями углов;
- доказывать теоремы;
- решать задачи на доказательство, опираясь на изученные свойства фигур и отношений между ними и применяя изученные методы доказательств;
- решать несложные задачи на построение, применяя основные алгоритмы построения с помощью циркуля и линейки;
- решать простейшие планиметрические задачи в пространстве.

Выпускник получит возможность:

- овладеть методами решения задач на вычисления и доказательства: методом от противного, методом подобия, методом перебора вариантов и методом геометрических мест точек;
- приобрести опыт применения алгебраического и тригонометрического аппарата и идей движения при решении геометрических задач;
- овладеть традиционной схемой решения задач на построение с помощью циркуля и линейки: анализ, построение, доказательство и исследование;
- научиться решать задачи на построение методом геометрического места точек и методом подобия;
- приобрести опыт исследования свойств планиметрических фигур с помощью компьютерных программ;
- приобрести опыт выполнения проектов.

Измерение геометрических величин

Выпускник научится:

- использовать свойства измерения длин, площадей и углов при решении задач на нахождение длины отрезка, длины окружности, длины дуги окружности, градусной меры угла;
- вычислять площади треугольников, прямоугольников, параллелограммов, трапеций, кругов и секторов;
- вычислять длину окружности, длину дуги окружности;
- вычислять длины линейных элементов фигур и их углы, используя формулы длины окружности и длины дуги окружности, формулы площадей фигур;
- решать задачи на доказательство с использованием формул длины окружности и длины дуги окружности, формул площадей фигур;
- решать практические задачи, связанные с нахождением геометрических величин (используя при необходимости справочники и технические средства).

Выпускник получит возможность научиться:

- вычислять площади фигур, составленных из двух или более прямоугольников, параллелограммов, треугольников, круга и сектора;
- вычислять площади многоугольников, используя отношения равновеликости и равноставленности;
- применять алгебраический и тригонометрический аппарат и идеи движения при решении задач на вычисление площадей многоугольников.

Координаты

Выпускник научится:

- вычислять длину отрезка по координатам его концов; вычислять координаты середины отрезка;
- использовать координатный метод для изучения свойств прямых и окружностей.

Выпускник получит возможность:

- овладеть координатным методом решения задач на вычисления и доказательство
- приобрести опыт использования компьютерных программ для анализа частных случаев взаимного расположения окружностей и прямых;
- приобрести опыт выполнения проектов на тему «Применение координатного метода при решении задач на вычисления и доказательства».

Векторы

Выпускник научится:

- оперировать с векторами: находить сумму и разность двух векторов, заданных геометрически, находить вектор, равный произведению заданного вектора на число;
- находить для векторов, заданных координатами: длину вектора, координаты суммы и разности двух и более векторов, координаты произведения вектора на число, применяя при необходимости сочетательный, переместительный и распределительный законы;
- вычислять скалярное произведение векторов, находить угол между векторами, устанавливать перпендикулярность прямых.

Выпускник получит возможность:

- овладеть векторным методом для решения задач на вычисления и доказательства;
- приобрести опыт выполнения проектов.

ТЕМАТИЧЕСКОЕ ПЛАНИРОВАНИЕ**7 класс (2 часа в неделю, всего 68 часов)**

Номер параграфа	Содержание учебного материала	Количество часов	Характеристика основных видов деятельности ученика (на уровне учебных действий)
Глава 1 Простейшие геометрические фигуры и их свойства		15	
1	Точки и прямые	2	<i>Приводить</i> примеры геометрических фигур. <i>Описывать</i> точку, прямую, отрезок, луч, угол. <i>Формулировать:</i> <i>определения:</i> равных отрезков, середины отрезка, расстояния между двумя точками, дополнительных лучей, развёрнутого угла, равных углов, биссектрисы угла, смежных и вертикальных углов, пересекающихся прямых, перпендикулярных прямых, перпендикуляра, наклонной, расстояния от точки до прямой; <i>свойства:</i> расположения точек на прямой, измерения отрезков и углов, смежных и вертикальных углов, перпендикулярных прямых; основное свойство прямой. <i>Классифицировать</i> углы. <i>Доказывать:</i> теоремы о пересекающихся прямых, о свойствах смежных и вертикальных углов, о
2	Отрезок и его длина	3	
3	Луч. Угол. Измерение углов	3	
4	Смежные и вертикальные углы	3	
5	Перпендикулярные прямые	1	
6	Аксиомы	1	
	Повторение и систематизация учебного материала	1	
	Контрольная работа № 1	1	

Номер параграфа	Содержание учебного материала	Количество часов	Характеристика основных видов деятельности ученика (на уровне учебных действий)
			<p>единственности прямой, перпендикулярной данной (случай, когда точка лежит на данной прямой). <i>Находить</i> длину отрезка, градусную меру угла, используя свойства их измерений. <i>Изображать</i> с помощью чертёжных инструментов геометрические фигуры: отрезок, луч, угол, смежные и вертикальные углы, перпендикулярные прямые, отрезки и лучи. <i>Пояснять</i>, что такое аксиома, определение. <i>Решать</i> задачи на вычисление и доказательство, проводя необходимые доказательные рассуждения</p>
Глава 2 Треугольники		18	
7	Равные треугольники. Высота, медиана, биссектриса треугольника	2	<i>Описывать</i> смысл понятия «равные фигуры». Приводить примеры равных фигур.
8	Первый и второй признаки равенства треугольников	5	<i>Изображать</i> и находить на рисунках равносторонние, равнобедренные, прямоугольные, остроугольные, тупоугольные треугольники и их элементы.
9	Равнобедренный треугольник и его свойства	4	<i>Классифицировать</i> треугольники по сторонам и углам.
10	Признаки равнобедренного треугольника	2	<i>Формулировать определение:</i> остроугольного, тупоугольного, прямоугольного, равнобедренного, равностороннего, разностороннего треугольников;
11	Третий признак равенства треугольников	2	биссектрисы, высоты, медианы
12	Теоремы	1	треугольника; равных треугольников;
	Повторение и систематизация учебного материала	1	серединного перпендикуляра отрезка; периметра треугольника; <i>свойства:</i> равнобедренного треугольника, серединного
	Контрольная работа № 2	1	перпендикуляра отрезка, основного свойства равенства треугольников; <i>признаки:</i> равенства треугольников, равнобедренного треугольника. <i>Доказывать</i> теоремы: о единственности прямой,

Номер параграфа	Содержание учебного материала	Количество часов	Характеристика основных видов деятельности ученика (на уровне учебных действий)
			<p>перпендикулярной данной (случай, когда точка лежит вне данной прямой); три признака равенства треугольников; признаки равнобедренного треугольника; теоремы о свойствах серединного перпендикуляра, равнобедренного и равностороннего треугольников.</p> <p><i>Разъяснять</i>, что такое теорема, описывать структуру теоремы. Объяснять, какую теорему называют обратной данной, в чём заключается метод доказательства от противного. Приводить примеры использования этого метода.</p> <p>Решать задачи на вычисление и доказательство</p>
Глава 3 Параллельные прямые. Сумма углов треугольника		16	
13	Параллельные прямые	1	<p><i>Распознавать</i> на чертежах параллельные прямые.</p> <p>Изображать с помощью линейки и угольника параллельные прямые.</p> <p><i>Описывать</i> углы, образованные при пересечении двух прямых секущей.</p> <p><i>Формулировать:</i> <i>определения:</i> параллельных прямых, расстояния между параллельными прямыми, внешнего угла треугольника, гипотенузы и катета; <i>свойства:</i> параллельных прямых; углов, образованных при пересечении параллельных прямых секущей; суммы углов треугольника; внешнего угла треугольника; соотношений между сторонами и углами треугольника; прямоугольного треугольника; основное свойство параллельных прямых; <i>признаки:</i> параллельности прямых, равенства прямоугольных треугольников.</p> <p><i>Доказывать:</i> теоремы о свойствах параллельных прямых, о сумме углов</p>
14	Признаки параллельности прямых	2	
15	Свойства параллельных прямых	3	
16	Сумма углов треугольника	4	
17	Прямоугольный треугольник	2	
18	Свойства прямоугольного треугольника	2	
	Контрольная работа № 3	1	

Номер параграфа	Содержание учебного материала	Количество часов	Характеристика основных видов деятельности ученика (на уровне учебных действий)
			<p>треугольника, о внешнем угле треугольника, неравенство треугольника, теоремы о сравнении сторон и углов треугольника, теоремы о свойствах прямоугольного треугольника, признаки параллельных прямых, равенства прямоугольных треугольников. <i>Решать</i> задачи на вычисление и доказательство</p>
Глава 4 Окружность и круг. Геометрические построения		16	
19	Геометрическое место точек. Окружность и круг	2	<p><i>Пояснять</i>, что такое задача на построение; геометрическое место точек (ГМТ). Приводить примеры ГМТ. <i>Изображать</i> на рисунках окружность и её элементы; касательную к окружности; окружность, вписанную в треугольник, и окружность, описанную около него. Описывать взаимное расположение окружности и прямой. <i>Формулировать:</i> <i>определения:</i> окружности, круга, их элементов; касательной к окружности; окружности, описанной около треугольника, и окружности, вписанной в треугольник; <i>свойства:</i> серединного перпендикуляра как ГМТ; биссектрисы угла как ГМТ; касательной к окружности; диаметра и хорды; точки пересечения серединных перпендикуляров сторон треугольника; точки пересечения биссектрис углов треугольника; <i>признаки</i> касательной. <i>Доказывать:</i> теоремы о серединном перпендикуляре и биссектрисе угла как ГМТ; о свойствах касательной; об окружности, вписанной в треугольник, описанной около треугольника;</p>
20	Некоторые свойства окружности. Касательная к окружности	3	
21	Описанная и вписанная окружности треугольника	3	
22	Задачи на построение	3	
23	Метод геометрических мест точек в задачах на построение	3	
	Повторение и систематизация учебного материала	1	
	Контрольная работа № 4	1	

Номер параграфа	Содержание учебного материала	Количество часов	Характеристика основных видов деятельности ученика (на уровне учебных действий)
			<p>признаки касательной.</p> <p><i>Решать</i> основные задачи на построение: построение угла, равного данному; построение серединного перпендикуляра данного отрезка; построение прямой, проходящей через данную точку и перпендикулярной данной прямой; построение биссектрисы данного угла; построение треугольника по двум сторонам и углу между ними; по стороне и двум прилежащим к ней углам.</p> <p><i>Решать</i> задачи на построение методом ГМТ.</p> <p><i>Строить</i> треугольник по трём сторонам.</p> <p><i>Решать</i> задачи на вычисление, доказательство и построение</p>
	Обобщение и систематизация знаний учащихся	3	
	Упражнения для повторения курса 7 класса	2	
	Контрольная работа № 5	1	

8 класс (2 часа в неделю, всего 68 часов)

Номер параграфа	Содержание учебного материала	Количество часов	Характеристика основных видов деятельности ученика (на уровне учебных действий)
Глава 1 Четырёхугольники		22	
1	Четырёхугольник и его элементы	2	<i>Пояснять</i> , что такое четырёхугольник. Описывать элементы четырёхугольника.
2	Параллелограмм. Свойства параллелограмма	2	<i>Распознавать</i> выпуклые и невыпуклые четырёхугольники. <i>Изображать</i> и находить на рисунках четырёхугольники разных видов и их элементы.
3	Признаки	2	

Номер параграфа	Содержание учебного материала	Количество часов	Характеристика основных видов деятельности ученика (на уровне учебных действий)
	параллелограмма		<p><i>Формулировать:</i> <i>определения:</i> параллелограмма, высоты параллелограмма; прямоугольника, ромба, квадрата; средней линии треугольника; трапеции, высоты трапеции, средней линии трапеции; центрального угла окружности, вписанного угла окружности; вписанного и описанного четырёхугольника; <i>свойства:</i> параллелограмма, прямоугольника, ромба, квадрата, средних линий треугольника и трапеции, вписанного угла, вписанного и описанного четырёхугольника; <i>признаки:</i> параллелограмма, прямоугольника, ромба, вписанного и описанного четырёхугольника. <i>Доказывать:</i> теоремы о сумме углов четырёхугольника, о градусной мере вписанного угла, о свойствах и признаках параллелограмма, прямоугольника, ромба, вписанного и описанного четырёхугольника. <i>Применять</i> изученные определения, свойства и признаки к решению задач</p>
4	Прямоугольник	2	
5	Ромб	2	
6	Квадрат	1	
	Контрольная работа № 1	1	
7	Средняя линия треугольника	1	
8	Трапеция	4	
9	Центральные и вписанные углы	2	
10	Вписанные и описанные четырёхугольники	2	
	Контрольная работа № 2	1	
Глава 2 Подобие треугольников		16	
11	Теорема Фалеса. Теорема о пропорциональных отрезках	6	<p><i>Формулировать:</i> <i>определение</i> подобных треугольников; <i>свойства:</i> медиан треугольника, биссектрисы треугольника, пересекающихся хорд, касательной и секущей; <i>признаки</i> подобия треугольников. <i>Доказывать:</i> <i>теоремы:</i> Фалеса, о пропорциональных отрезках, о свойствах медиан треугольника, биссектрисы треугольника; <i>свойства:</i> пересекающихся хорд, касательной и секущей; <i>признаки</i> подобия треугольников. <i>Применять</i> изученные определения, свойства и признаки к решению задач</p>
12	Подобные треугольники	1	
13	Первый признак подобия треугольников	5	
14	Второй и третий признаки подобия треугольников	3	
	Контрольная работа № 3	1	
Глава 3 Решение прямоугольных треугольников		14	
15	Метрические соотношения	1	<p><i>Формулировать:</i> <i>определения:</i> синуса, косинуса, тангенса,</p>

Номер параграфа	Содержание учебного материала	Количество часов	Характеристика основных видов деятельности ученика (на уровне учебных действий)
	в прямоугольном треугольнике		котангенса острого угла прямоугольного треугольника;
16	Теорема Пифагора	5	<i>свойства</i> : выражающие метрические соотношения в прямоугольном треугольнике и соотношения между сторонами и значениями тригонометрических функций в прямоугольном треугольнике.
	Контрольная работа № 4	1	
17	Тригонометрические функции острого угла прямоугольного треугольника	3	<i>Записывать</i> тригонометрические формулы, выражающие связь между тригонометрическими функциями одного и того же острого угла. <i>Решать</i> прямоугольные треугольники.
18	Решение прямоугольных треугольников	3	<i>Доказывать</i> : теорему о метрических соотношениях в прямоугольном треугольнике, теорему Пифагора;
	Контрольная работа № 5	1	<i>формулы</i> , связывающие синус, косинус, тангенс, котангенс одного и того же острого угла. <i>Выводить</i> основное тригонометрическое тождество и значения синуса, косинуса, тангенса и котангенса для углов 30° , 45° , 60° . <i>Применять</i> изученные определения, теоремы и формулы к решению задач
Глава 4 Многоугольники. Площадь многоугольника		10	
19	Многоугольники	1	<i>Пояснять</i> , что такое площадь многоугольника.
20	Понятие площади многоугольника. Площадь прямоугольника	1	Описывать многоугольник, его элементы; выпуклые и невыпуклые многоугольники. Изображать и находить на рисунках многоугольник и его элементы; многоугольник, вписанный в окружность, и многоугольник, описанный около окружности.
21	Площадь параллелограмма	2	<i>Формулировать</i> :
22	Площадь треугольника	2	<i>определения</i> : вписанного и описанного многоугольника, площади многоугольника, равновеликих многоугольников;
23	Площадь трапеции	3	<i>основные свойства</i> площади многоугольника.
	Контрольная работа № 6	1	<i>Доказывать</i> : теоремы о сумме углов выпуклого n -угольника, площади прямоугольника, площади треугольника, площади трапеции. <i>Применять</i> изученные определения, теоремы и формулы к решению задач
Повторение и систематизация учебного материала		6	

Номер параграфа	Содержание учебного материала	Количество часов	Характеристика основных видов деятельности ученика (на уровне учебных действий)
	Упражнения для повторения курса 8 класса	5	
	Контрольная работа № 7	1	

9 класс (2 часа в неделю, всего 68 часов)

Номер параграфа	Содержание учебного материала	Количество часов	Характеристика основных видов деятельности ученика (на уровне учебных действий)
Глава 1 Решение треугольников		16	
1	Синус, косинус, тангенс и котангенс угла от 0° до 180°	2	<p><i>Формулировать:</i> <i>определения:</i> синуса, косинуса, тангенса, котангенса угла от 0° до 180° ; <i>свойство</i> связи длин диагоналей и сторон параллелограмма. <i>Формулировать</i> и разъяснять основное тригонометрическое тождество. Вычислять значение тригонометрической функции угла по значению одной из его заданных функций. <i>Формулировать</i> и доказывать теоремы: синусов, косинусов, следствия из теоремы косинусов и синусов, о площади описанного многоугольника. <i>Записывать</i> и доказывать формулы для нахождения площади треугольника, радиусов вписанной и описанной окружностей треугольника. <i>Применять</i> изученные определения, теоремы и формулы к решению задач</p>
2	Теорема косинусов	3	
3	Теорема синусов	3	
4	Решение треугольников	3	
5	Формулы для нахождения площади треугольника	4	
	Контрольная работа № 1	1	
Глава 2 Правильные многоугольники		9	
6	Правильные многоугольники и их свойства	4	<p><i>Пояснять</i>, что такое центр и центральный угол правильного многоугольника, сектор и сегмент круга. <i>Формулировать:</i> <i>определение</i> правильного многоугольника; <i>свойства</i> правильного многоугольника. <i>Доказывать</i> свойства правильных</p>
7	Длина окружности. Площадь круга	4	
	Контрольная работа № 2	1	

Номер параграфа	Содержание учебного материала	Количество часов	Характеристика основных видов деятельности ученика (на уровне учебных действий)
			<p>многоугольников. <i>Записывать</i> и разъяснять формулы длины окружности, площади круга. <i>Записывать</i> и доказывать формулы длины дуги, площади сектора, формулы для нахождения радиусов вписанной и описанной окружностей правильного многоугольника. <i>Строить</i> с помощью циркуля и линейки правильные треугольник, четырёхугольник, шестиугольник. <i>Применять</i> изученные определения, теоремы и формулы к решению задач</p>
Глава 3 Декартовы координаты на плоскости		11	
8	Расстояние между двумя точками с заданными координатами. Координаты середины отрезка	3	<p><i>Описывать</i> прямоугольную систему координат. <i>Формулировать</i>: определение уравнения фигуры, необходимое и достаточное условия параллельности двух прямых. <i>Записывать</i> и доказывать формулы расстояния между двумя точками, координат середины отрезка.</p>
9	Уравнение фигуры. Уравнение окружности	3	<p><i>Выводить</i> уравнение окружности, общее уравнение прямой, уравнение прямой с угловым коэффициентом.</p>
10	Уравнение прямой	2	
11	Угловой коэффициент прямой	2	<p><i>Доказывать</i> необходимое и достаточное условия параллельности двух прямых.</p>
	Контрольная работа № 3	1	<p><i>Применять</i> изученные определения, теоремы и формулы к решению задач</p>
Глава 4 Векторы		14	
12	Понятие вектора	2	<p><i>Описывать</i> понятия векторных и скалярных величин. Иллюстрировать понятие вектора.</p>
13	Координаты вектора	1	<p><i>Формулировать</i>:</p>
14	Сложение и вычитание векторов	4	<p><i>определения</i>: модуля вектора, коллинеарных векторов, равных векторов, координат вектора, суммы векторов, разности векторов,</p>
15	Умножение вектора на число	3	<p>противоположных векторов, умножения вектора на число, скалярного произведения векторов;</p>
16	Скалярное произведение векторов	3	<p><i>свойства</i>: равных векторов, координат равных векторов, сложения векторов, координат вектора суммы и вектора разности двух векторов, коллинеарных векторов, умножения</p>
	Контрольная работа № 4	1	

Номер параграфа	Содержание учебного материала	Количество часов	Характеристика основных видов деятельности ученика (на уровне учебных действий)
			<p>вектора на число, скалярного произведения двух векторов, перпендикулярных векторов. <i>Доказывать</i> теоремы: о нахождении координат вектора, о координатах суммы и разности векторов, об условии коллинеарности двух векторов, о нахождении скалярного произведения двух векторов, об условии перпендикулярности.</p> <p><i>Находить</i> косинус угла между двумя векторами.</p> <p><i>Применять</i> изученные определения, теоремы и формулы к решению задач</p>
Глава 5 Геометрические преобразования		10	
17	Движение (перемещение) фигуры. Параллельный перенос	3	<p><i>Приводить</i> примеры преобразования фигур. Описывать преобразования фигур: параллельный перенос, осевая симметрия, центральная симметрия, поворот, гомотетия, подобие.</p> <p><i>Формулировать:</i></p> <p><i>определения:</i> движения; равных фигур; точек, симметричных относительно прямой; точек, симметричных относительно точки; фигуры, имеющей ось симметрии; фигуры, имеющей центр симметрии; подобных фигур;</p> <p><i>свойства:</i> движения, параллельного переноса, осевой симметрии, центральной симметрии, поворота, гомотетии.</p> <p><i>Доказывать</i> теоремы: о свойствах параллельного переноса, осевой симметрии, центральной симметрии, поворота, гомотетии, об отношении площадей подобных треугольников.</p> <p><i>Применять</i> изученные определения, теоремы и формулы к решению задач</p>
18	Осевая симметрия.	2	
19	Центральная симметрия. Поворот	2	
20	Гомотетия. Подобие фигур	2	
	Контрольная работа № 5	1	<p><i>Доказывать</i> теоремы: о свойствах параллельного переноса, осевой симметрии, центральной симметрии, поворота, гомотетии, об отношении площадей подобных треугольников.</p> <p><i>Применять</i> изученные определения, теоремы и формулы к решению задач</p>
Повторение и систематизация учебного материала		8	
	Упражнения для повторения курса 9 класса	7	
	Контрольная работа № 6	1	

Приложение
к Рабочей программе,
утвержденной приказом № ____
от « ____ » _____ 2022г.

**Календарно-тематический план
по предмету «Геометрия»
для 7 класса
на 2022-2023 учебный год
Учитель: Кушнарева Ольга Евгеньевна**

Номер урока	Содержание учебного материала	Дата план	Дата факт	Примечания
Глава 1. Простейшие геометрические фигуры и их свойства (15 часов)				
1	Точки и прямые			
2	Точки и прямые			
3	Отрезок и его длина			
4	Отрезок и его длина			
5	Отрезок и его длина			
6	Луч. Угол. Измерение углов			
7	Луч. Угол. Измерение углов			
8	Луч. Угол. Измерение углов			
9	Смежные и вертикальные углы			
10	Смежные и вертикальные углы			
11	Смежные и вертикальные углы			
12	Перпендикулярные прямые			
13	Аксиомы			
14	Повторение и систематизация учебного материала			
15	Контрольная работа № 1 по теме «Простейшие геометрические фигуры и их свойства»			
Глава 2 Треугольники (18 часов)				
16	Равные треугольники. Высота, медиана,			

Номер урока	Содержание учебного материала	Дата план	Дата факт	Примечания
	биссектриса треугольника			
17	Равные треугольники. Высота, медиана, биссектриса треугольника			
18	Первый и второй признаки равенства треугольников			
19	Первый и второй признаки равенства треугольников			
20	Первый и второй признаки равенства треугольников			
21	Первый и второй признаки равенства треугольников			
22	Первый и второй признаки равенства треугольников			
23	Равнобедренный треугольник и его свойства			
24	Равнобедренный треугольник и его свойства			
25	Равнобедренный треугольник и его свойства			
26	Равнобедренный треугольник и его свойства			
27	Признаки равнобедренного треугольника			
28	Признаки равнобедренного треугольника			
29	Промежуточная контрольная работа			
30	Третий признак равенства треугольников			
31	Теоремы			
32	Повторение и систематизация учебного материала			
33	Контрольная работа № 2 по теме: «Треугольники»			
Глава 3				
Параллельные прямые. Сумма углов треугольника (16 часов)				
34	Параллельные прямые			
35	Признаки параллельности прямых			
36	Признаки параллельности прямых			
37	Свойства параллельных прямых			

Номер урока	Содержание учебного материала	Дата план	Дата факт	Примечания
38	Свойства параллельных прямых			
39	Свойства параллельных прямых			
40	Сумма углов треугольника			
41	Сумма углов треугольника			
42	Сумма углов треугольника			
43	Сумма углов треугольника			
44	Прямоугольный треугольник			
45	Прямоугольный треугольник			
46	Свойства прямоугольного треугольника			
47	Свойства прямоугольного треугольника			
48	Повторение и систематизация учебного материала			
49	Контрольная работа № 3 <i>по теме «Параллельные прямые. Сумма углов треугольника»</i>			
Глава 4. Окружность и круг. Геометрические построения (16 часов)				
50	Геометрическое место точек. Окружность и круг			
51	Геометрическое место точек. Окружность и круг			
52	Некоторые свойства окружности. Касательная к окружности			
53	Некоторые свойства окружности. Касательная к окружности			
54	Некоторые свойства окружности. Касательная к окружности			
55	Описанная и вписанная окружности треугольника			
56	Описанная и вписанная окружности треугольника			
57	Описанная и вписанная окружности треугольника			
58	Задачи на построение			
59	Задачи на построение			
60	Задачи на построение			

Номер урока	Содержание учебного материала	Дата план	Дата факт	Примечания
61	Метод геометрических мест точек в задачах на построение			
62	Метод геометрических мест точек в задачах на построение			
63	Метод геометрических мест точек в задачах на построение			
64	Повторение и систематизация учебного материала			
65	Контрольная работа № 4 <i>по теме «Окружность и круг. Геометрические построения»</i>			
Обобщение и систематизация знаний учащихся (3 часа)				
66	Упражнения для повторения курса 7 класса			
67	Контрольная работа №5 по теме «Обобщение и систематизация знаний учащихся за курс 7 класса»			
68	Упражнения для повторения курса 7 класса			

8 класс

№ урока	Тема урока	Дата план	Дата факт	Примечания
Повторение курса 7 класса (3ч)				
1	Треугольник. Виды треугольников. Признаки равенства треугольников			
2	Параллельные прямые. Признаки и свойства			
3	Окружность, касательная и секущая. Вписанная, описанная окружности треугольника, некоторые свойства.			
Четырёхугольники (23ч)				
4	Четырёхугольник и его элементы.			
5	Параллелограмм. Свойства параллелограмма			
6	Параллелограмм. Свойства параллелограмма			
7	Признаки параллелограмма			
8	Признаки параллелограмма			
9	Прямоугольник. Свойства прямоугольника			
10	Признаки прямоугольника			
11	Ромб. Свойства ромба			
12	Признаки ромба			
13	Квадрат			
14	Контрольная работа №1 на тему: «Параллелограмм. Виды параллелограмма»			
15	Анализ контрольной работы. Средняя линия треугольника			
16	Средняя линия треугольника			
17	Трапеция. Виды трапеции			
18	Трапеция. Виды трапеции			
19	Средняя линия трапеции			
20	Решение задач по теме: «Трапеция»			
21	Центральные и вписанные углы. Их свойства			
22	Центральные и вписанные углы. Их свойства			
23	Описанная окружность четырехугольника.			
24	Вписанная окружность четырехугольника			
25	Признак принадлежности четырёх точек одной окружности			
26	Контрольная работа №2 на тему «Вписанная и описанная окружности. Трапеция.»			
Подобие треугольников (12ч)				
27	Анализ контрольной работы. Теорема Фалеса			
28	Теорема Фалеса. Теорема о пропорциональных отрезках			

29	Теорема Фалеса. Теорема о пропорциональных отрезках			
30	Подобные треугольники			
31	Первый признак подобия треугольников			
32	Свойство пересекающихся хорд, свойство касательной и секущей			
33	Теорема Менелая, теорема Птолемея			
34	Решение задач по теме: «Первый признак подобия треугольников»			
35	Второй признак подобия треугольников			
36	Третий признак подобия треугольников			
37	Повторение и систематизация учебного материала			
38	Контрольная работа №3 по теме: «Подобие треугольников»			
Решение прямоугольных треугольников(15ч)				
39	Анализ контрольной работы. Метрические соотношения в прямоугольном треугольнике			
40	Метрические соотношения в прямоугольном треугольнике			
41	Метрические соотношения в прямоугольном треугольнике			
42	Теорема Пифагора			
43	Теорема Пифагора			
44	Повторение и систематизация учебного материала			
45	Контрольная работа №4 по теме: «Метрические соотношения в прямоугольном треугольнике»			
46	Анализ контрольной работы. Тригонометрические функции острого угла прямоугольного треугольника			
47	Тригонометрические функции острого угла прямоугольного треугольника			
48	Основное тригонометрическое тождество. Формулы приведения.			
49	Решение прямоугольных треугольников			
50	Решение прямоугольных треугольников			
51	Решение прямоугольных треугольников			
52	Повторение и систематизация учебного материала			
53	Контрольная работа №5 по теме: «Решение прямоугольных треугольников»			
Многоугольники. Площадь многоугольника(12ч)				
54	Анализ контрольной работы. Многоугольники. Сумма углов многоугольника.			
55	Понятие площади многоугольника. Площадь многоугольника.			
56	Площадь параллелограмма			

57	Площадь параллелограмма			
58	Площадь треугольника			
59	Площадь треугольника			
60	Площадь треугольника			
61	Площадь трапеции			
62	Площадь трапеции			
63	Площадь трапеции			
64	Повторение и систематизация учебного материала			
65	Контрольная работа №6 по теме: «Площади четырехугольников»			
Повторение курса 8 класса (5 ч)				
66	Четырехугольники. Виды, свойства, признаки			
67	Подобные треугольники.			
68	Метрические соотношения. Решение прямоугольных треугольников			
69	Итоговая контрольная работа			
70	Многоугольники			

9 класс

№ урока	Тема урока	Дата план	Дата факт	Примечания
Повторение курса 7-8 класса (3ч)				
1	Треугольник. Виды треугольников. Признаки равенства и подобия треугольников			
2	Четырехугольники. Виды четырехугольников. Свойства и признаки. Формулы площадей.			
3	Входная контрольная работа			
Решение треугольников (14ч)				
4	Тригонометрические функции угла от 0° до 180°			
5	Тригонометрические функции угла от 0° до 180°			
6	Теорема косинусов			
7	Теорема косинусов			
8	Теорема косинусов			
9	Теорема синусов			
10	Теорема синусов			
11	Решение треугольников			
12	Решение треугольников			
13	Формулы для нахождения площади треугольника			
14	Формулы для нахождения площади треугольника			
15	Формулы для нахождения площади			

	треугольника			
16	Повторение и систематизация учебного материала			
17	Контрольная работа №1 по теме: «Решение треугольников»			
Правильные многоугольники(10ч)				
18	Анализ контрольной работы. Правильные многоугольники			
19	Правильные многоугольники. Свойства.			
20	Правильные многоугольники. Свойства.			
21	Правильные многоугольники. Свойства.			
22	Длина окружности			
23	Длина окружности			
24	Площадь круга			
25	Площадь круга			
26	Повторение и систематизация учебного материала			
27	Контрольная работа №2 по теме «Правильные многоугольники»			
Декартовы координаты (12ч)				
28	Анализ контрольной работы. Расстояние между двумя точками с заданными координатами.			
29	Расстояние между двумя точками с заданными координатами. Координаты середины отрезка			
30	Расстояние между двумя точками с заданными координатами. Координаты середины отрезка			
31	Промежуточная контрольная работа			
32	Уравнение фигуры. Уравнение окружности			
33	Уравнение окружности			
34	Уравнение прямой			
35	Уравнение прямой			
36	Угловой коэффициент прямой			
37	Угловой коэффициент прямой			
38	Повторение и систематизация учебного материала			
39	Контрольная работа №3 по теме: «Декартовы координаты»			
Векторы(15ч)				
40	Анализ контрольной работы. Понятие вектора			
41	Понятие вектора			
42	Координаты вектора			
43	Сложение векторов			
44	Сложение векторов			
45	Вычитание векторов			
46	Вычитание векторов			
47	Умножение вектора на число			

48	Умножение вектора на число			
49	Умножение вектора на число			
50	Скалярное произведение векторов			
51	Скалярное произведение векторов			
52	Скалярное произведение векторов			
53	Повторение и систематизация учебного материала			
54	Контрольная работа №4 по теме: «Векторы»			
Геометрические преобразования(10ч)				
55	Анализ контрольной работы. Движение (перемещение) фигуры			
56	Параллельный перенос.,			
57	Параллельный перенос.,			
58	Осевая симметрия			
59	Осевая симметрия			
60	Центральная симметрия.			
61	Поворот			
62	Гомотетия. Подобие фигур.			
63	Повторение и систематизация учебного материала			
64	Контрольная работа №5 по теме «Геометрические преобразования»			
Повторение и систематизация учебного материала (4 ч)				
65	Решение треугольников			
66	Итоговая контрольная работа			
67	Анализ контрольной работы			
68	Правильные многоугольники			

Приложение
к Рабочей программе,
утвержденной приказом
от «___» _____ 2022 г.

График проведения контрольных работ в 7 классе

№ п/п	Дата (по плану)	Дата (по факту)	Тема	Форма контроля
1			Входная контрольная работа	Контрольная работа
2			Простейшие геометрические фигуры и их свойства	Контрольная работа
3			Контрольная работа за 1 полугодие	Контрольная работа
4			Треугольники	Контрольная работа
5			Параллельные прямые. Сумма углов треугольника	Контрольная работа
6			Окружность и круг. Геометрические построения	Контрольная работа
7			Итоговая контрольная работа	Контрольная работа

График проведения контрольных работ в 8 классе

№ п/п	Дата (по плану)	Дата (по факту)	Тема	Форма контроля
1			Входная контрольная работа	Контрольная работа
2			Параллелограмм и его виды	Контрольная работа
3			Средняя линия треугольника. Трапеция. Вписанные и описанные четырёхугольники	Контрольная работа
4			Контрольная работа за 1 полугодие	Контрольная работа
5			Теорема Фалеса. Подобие треугольников	Контрольная работа
6			Метрические соотношения в прямоугольном треугольнике. Теорема Пифагора	Контрольная работа
7			Тригонометрические функции острого угла прямоугольного треугольника. Решение прямоугольных треугольников	Контрольная работа
8			Многоугольники. Площадь многоугольника	Контрольная работа
9			Итоговая контрольная работа	Контрольная работа

График проведения контрольных работ в 9 классе

№ п/п	Дата (по плану)	Дата (по факту)	Тема	Форма контроля
1			Входная контрольная работа	Контрольная работа
2			Параллелограмм и его виды	Контрольная работа
3			Средняя линия треугольника. Трапеция. Вписанные и описанные четырёхугольники	Контрольная работа
4			Контрольная работа за 1 полугодие	Контрольная работа
5			Теорема Фалеса. Подобие треугольников	Контрольная работа
6			Метрические соотношения в прямоугольном треугольнике. Теорема Пифагора	Контрольная работа
7			Тригонометрические функции острого угла прямоугольного треугольника. Решение прямоугольных треугольников	Контрольная работа
8			Многоугольники. Площадь многоугольника	Контрольная работа
9			Итоговая контрольная работа	Контрольная работа